

行政デジタル改革共創会議
旅のしおり(一般参加者向け)

(2022年12月25日作成)



BEYOND 2025

目次

- 新型コロナウイルス感染症対策について
- 1. イベント概要
- 2. 会場のご案内
 - a. 来場之际でのお願い
 - b. 会場までのアクセス
 - c. バスのご案内
 - d. 会場内のご案内
 - e. 会場での食事について
 - f. 当日の受付方法・ネームカードのご案内
 - g. ノベルティについて
- 3. デッカイギの楽しみ方
 - a. デッカイギについて
 - b. 行動指針について
 - c. プログラムへの参加
 - d. ホワイエについて
- 4. 参加後アンケートのお願い

新型コロナウイルス感染症対策について

以下についてあらかじめご確認のうえで、ご出席いただきますようお願いいたします。

感染対策についてお願い

- 状況により、会場参加について変更する場合があります。変更の場合はWebサイトでの掲示および登録されたメールアドレスへのご連絡をいたします。
- 会場への移動前に検温をお願いいたします。37.5度以上の発熱があったり、咳やくしゃみ、鼻水、咽頭痛など風邪のような症状があったりする場合は、ご参加をお控えください。その場合、事前に[マイページ](#)の「取消」ボタンより、参加予約の取消をお願いします。
- 公募企画登壇等の予定がある方で、発熱等の症状がある場合は、実行委員会の企画担当者までご連絡をお願いします。
- 会場では全員の検温を実施し、37.5度以上の発熱や体調不良が認められる場合には入場をご遠慮いただきます。
- 入場時、手指のアルコール消毒にご協力をお願いいたします。
- 会場では不織布マスクのご着用をお願いします。
- 保健所から要請のあった場合は、登録された情報を提供しますのでご了承ください。

1. イベント概要

行政デジタル改革共創会議(デッカイギ)企画趣旨



国と自治体による行政デジタル改革の取り組みには、多様なステークホルダーの連携が不可欠です。デジタル改革共創プラットフォーム等による連携を更に促進させるため、オフライン企画として本イベントを開催します。



行政デジタル改革共創会議(デッカイギ)イベント概要



本イベントの概要です。

イベント名	行政デジタル改革共創会議 in 横須賀 ～ビヨンド2025 トータルデザインを乗り越なせ～ (略称:横須賀デッカイギ)
日程	2023年1月6日(金)・1月7日(土)
会場	横須賀リサーチパーク YRPセンター1番館 (〒239-0847 神奈川県横須賀市光の丘3番4号)
主な参加者	基礎自治体・広域自治体・中央省庁の職員、協賛企業の社員、招待者
参加規模	約200名
Webサイト	https://www.dekaigi.org/

本イベントは、行政デジタル改革に関する非営利のカンファレンスです

企画の種類

メインのプログラムは、YRPホールで実施する主催者企画と、会議室と会議室2で実施する、自治体職員から応募いただいた公募企画に分かれます。企画の種類は以下の区分があります。

講演・LT(エルティー/ライトニングトーク)



事例発表等、会場に集まった多人数を相手に特定の話題について話をします。

他にLT形式として、特定話題(窓口改善等)を複数人で10分ずつで短時間発表を行い、意見交換を行うものもあります。

ワークショップ・ハンズオン

全員参加型



参加者全員で手を動かしながら、課題整理や体験調査を行う体験型の会議形式です。

単に学びを得るだけでなく、参加者同士の今後の交流につなげることができます。

パネルディスカッション



数人の登壇者による特定テーマの討論もしくは対談を、参加者に聞いてもらいます。

テーマに沿って、登壇者が意見や立場を発表し、フロアの参加者を交えた意見交換を行います。

BoF(ビーオーエフ/ボフ)

全員参加型



「類は友を呼ぶ」という英語版のことわざから来た会議形式です。特定議題について参加者を募り、車座形式で意見交換をします。

参加者限りの情報として制限をかけることで、失敗談や課題等、機微な情報に関する会話ができます。

一部セッションは、参加範囲を限定します(公務員限定、メディア不可あり)

協賛企業等

デッカイギの協賛企業等は次のとおりです。

プラチナスポンサー



RKKCS

vmware®

SB Technology

 TKC

FUJIFILM
富士フイルムシステムサービス株式会社

Deloitte.
デロイトトーマツ

協賛企業等

デッカイギの協賛企業等は次のとおりです。

ゴールドパートナー



東京海上日動

PRTIMES



協賛企業等

デッカイギの協賛企業等は次のとおりです。

シルバースポンサー



ブロンズスポンサー



協力



運営体制



運営体制については次のとおりです。

主催	行政デジタル改革共創会議実行委員会(略称:デッカイギ実行委員会) 実行委員長 庄司 昌彦 (武蔵大学 教授) 実行委員 江口 清貴(国際大学GLOCOM フェロー)、 関 治之(一般社団法人コード・フォー・ジャパン)、酒井 一樹(一般社団法人コード・フォー・ジャパン、CIVICTECH.TV)、 千葉 大右(船橋市役所)、村越 功司(浜松市役所)、福島 直央(山口市役所)、主海 勇心(熊本市役所)、遠藤 芳行(大田区役所) 松下 邦彦(株式会社TKC)、北野 菜穂(一般社団法人ユニバーサルメニュー普及協会)、 木暮 祐一(一般社団法人SDGsデジタル社会推進機構)、長倉 克枝、三島 明恵
事務局	特定非営利活動法人 Digital Government Labs
後援	デジタル庁、総務省、農林水産省、神奈川県、横須賀市、 横須賀市観光協会、一般社団法人 コード・フォー・ジャパン
技術協力	UDトーク
メディア協賛	Heroes of Local Government、ぎょうせい、自治体通信／自治体通信総研、 ジチタイワークス、デジタル行政、日経クロステック

2.会場のご案内

来場之际してのお願い

以下について、事前にご準備をお願いします。

ご準備いただきたいもの

- 職員証(必須)、名刺(200枚程度推奨)
当日会場受付で、職員証とお名刺2枚をご提示して受付いただきますので、**必ず職員証とお名刺をお持ちください**。また、皆さま同士の交流促進も主目的のひとつですので、200枚程度の名刺をお持ちいただくことをおすすめします。
- 飲み物
会場では1日1本飲料水(500mlペットボトル)をご用意する予定ですが、追加で必要なお飲み物をご購入ください。(会場最寄りのコンビニまでは徒歩20分。自動販売機等は数に限りがあります)
- ご自身のPC・携帯等の充電、ネットワーク機器
会場で利用できる電源は限られております。PC・携帯等は十分に充電の上でご来場ください。また実行委員会では**Wi-Fi等の通信環境を原則提供いたしません**。
- 行政デジタル改革への熱い熱意と、行政デジタル改革を進めるステークホルダーに対する敬意の気持ち。

来場の際してのお願い

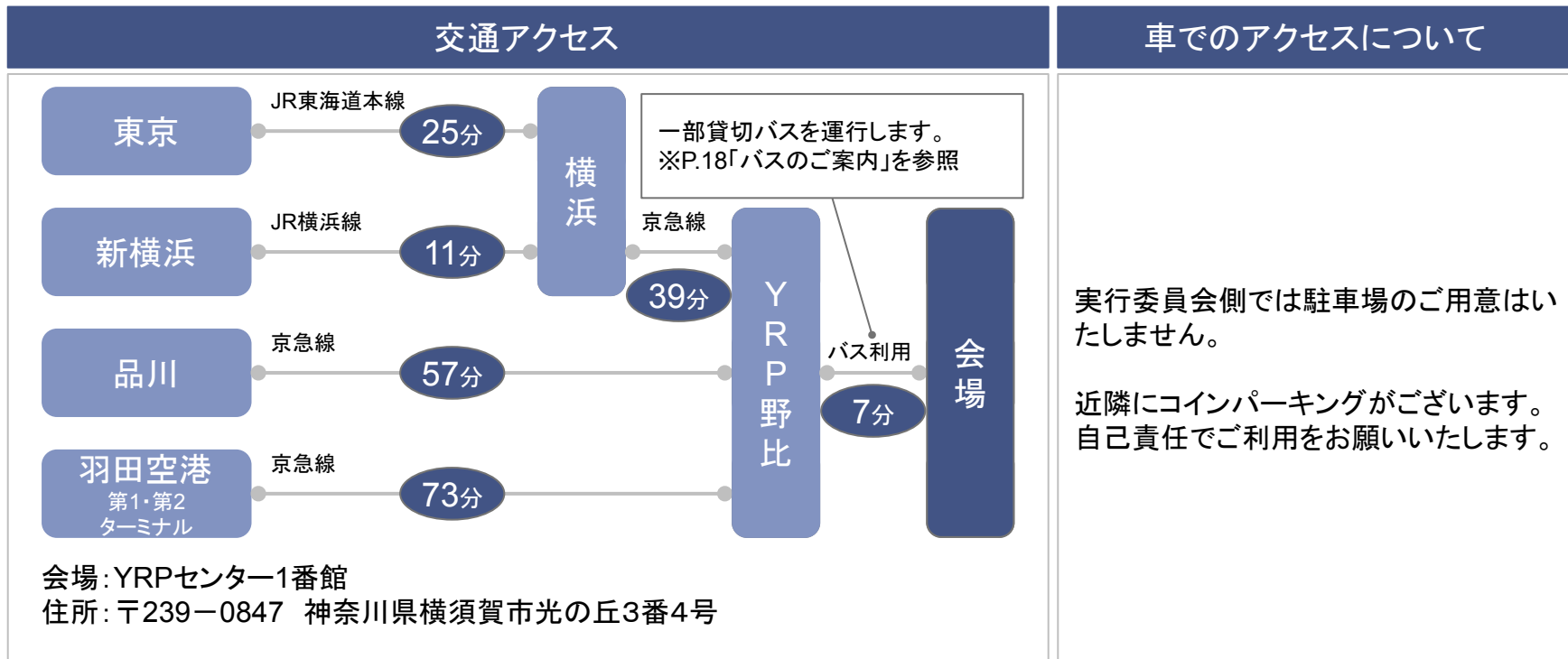
会場では以下にご留意ください。

会場でのご留意事項

- 飲食（詳細はP.21をご覧ください）
 - 1/6の昼食・夕食と1/7の昼食は実行委員会でご用意いたします。
- 荷物
会場ではお荷物を置くスペースが少なく、ご自身で管理をお願いしております。会場持ち込みのお荷物はなるべくコンパクトにしてください。
- 非常時の行動
地震等災害、施設内での停電発生時は身の安全を確保して、スタッフ（白いストラップ着用）の指示に従ってください。施設の避難経路など非常時の対応は、オリエンテーションでご説明いたします。
- 実行委員会からのお知らせはWebサイト（<https://www.dekaigi.org/>）、Twitter（@dekaigi）の告知をご覧ください。
- 本イベントは一般参加者の参加費は無料としており、協賛各社様のご協賛によって運営しております。スポンサーブースへのお立ち寄りと、積極的な意見交換をしていただくようお願いいたします。ランチセッション、コーヒープレイクでの協賛各社様のPRプレゼンテーションにご参加ください。

会場までのアクセス

YRPセンター1番館での開催です。実行委員会側では **駐車場のご用意はいたしません** ので、公共交通機関をご利用ください。



会場までのアクセス

会場はYRPセンター1番館です。YRPセンターは複数の建物で構成されています。1番館まで、お間違いのないようにお越しください。



バスのご案内

YRP野比駅(京急久里浜線)からYRPセンター1番館(会場)までは、京急バスまたは貸切バスをご利用ください。

	公共交通機関	貸切バス
交通手段	京急バス 野4・野5 (YRP経由)通信研究所ゆき	本イベント参加者向けにYRP野比駅からYRPセンター1番館(会場)まで直通の貸切バスを運行します
運行時間帯	下記時間帯で1時間に2-5本程度 ● 1/6: 5時~21時 ● 1/7: 5時~20時	運行スケジュールはP.18~19をご覧ください。 ● 1/6 ○ 行き: YRP野比駅→会場 ○ 帰り: 会場→YRP野比駅→横須賀中央駅→ホテル(※) ● 1/7 ○ 行き: ホテル(※)→横須賀中央駅→YRP野比駅→会場 ○ 帰り: 会場→横須賀中央駅 (※: セントラルホテル横須賀、メルキュールホテル横須賀)
YPR野比駅の乗り場	京急ストア前①乗り場 (YRP野比駅横)	ロータリー4番(改札から徒歩2分) 改札を出て左手、バスロータリーから道なり(バス停 1~3番、タクシー乗り場を通り過ぎ)に進み、県道27号を横断した先のロータリーに停車予定

バスのご案内



1/6(金)の貸切バスの運行スケジュールは以下の通りです。

日付	号車	行程		
1/6 (金)	1号車	9:20 YRP野比駅	9:30 横須賀リサーチパーク	—
	2号車	9:30 YRP野比駅	9:40 横須賀リサーチパーク	—
	3号車	9:40 YRP野比駅	9:50 横須賀リサーチパーク	—
	4号車	9:50 YRP野比駅	10:00 横須賀リサーチパーク	—
	1号車	9:50 YRP野比駅	10:00 横須賀リサーチパーク	—
	2号車	10:00 YRP野比駅	10:10 横須賀リサーチパーク	—
	3号車	10:10 YRP野比駅	10:20 横須賀リサーチパーク	—
	4号車	10:20 YRP野比駅	10:30 横須賀リサーチパーク	—
	1号車	21:10 横須賀リサーチパーク	21:40 セントラルホテル(横須賀中央駅)	
	2号車	21:20 横須賀リサーチパーク	21:50 セントラルホテル(横須賀中央駅)	
	3号車	21:20 横須賀リサーチパーク	21:50 横須賀中央駅	22:00 メルキュールホテル(汐入駅)
	4号車	21:10 横須賀リサーチパーク	21:20 YRP野比駅	21:50 横須賀中央駅(ドコモ前)
	5号車	21:20 横須賀リサーチパーク	21:30 YRP野比駅	22:00 横須賀中央駅(ドコモ前)

バスのご案内

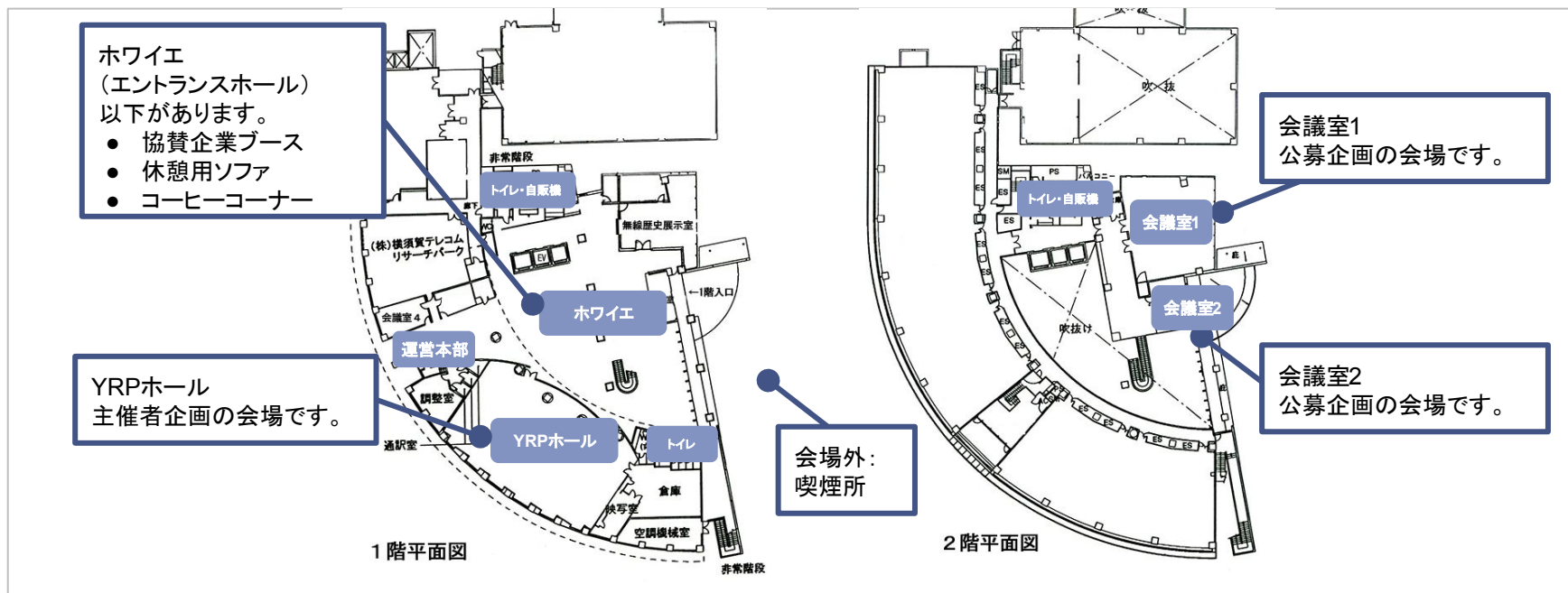
1/7(土)の貸切バスの運行スケジュールは以下の通りです。

日付	号車	行程		
1/7 (土)	1号車	8:00 セントラルホテル(横須賀中央駅)		8:30 横須賀リサーチパーク
	2号車	8:10 セントラルホテル(横須賀中央駅)		8:40 横須賀リサーチパーク
	3号車	8:00メルキュールホテル(汐入駅)	8:10 セントラルホテル(横須賀中央駅)	8:40 横須賀リサーチパーク
	4号車	8:20 YRP野比駅	8:30 横須賀リサーチパーク	—
	4/5号車	8:20 YRP野比駅	8:30 横須賀リサーチパーク	—
	4/5号車	8:50 YRP野比駅	9:00 横須賀リサーチパーク	—
	1号車	16:40 横須賀リサーチパーク	17:10 横須賀中央駅	—
	2号車	16:45 横須賀リサーチパーク	17:15 横須賀中央駅	—
	3号車	16:50 横須賀リサーチパーク	17:20 横須賀中央駅	—
	4号車	16:40 横須賀リサーチパーク	16:50 YRP野比駅	—
	5号車	16:50 横須賀リサーチパーク	17:00 YRP野比駅	—
	4号車	17:10 横須賀リサーチパーク	17:20 YRP野比駅	—
	5号車	17:20 横須賀リサーチパーク	17:30 YRP野比駅	—

会場内のご案内

フロアマップは以下の通りです。

YRPセンター1番館 1階・2階 フロアマップ



会場での食事について

1/6の昼食・夕食と1/7の昼食は実行委員会でご用意いたします。

昼食(1/6、1/7)

- 会場外のキッチンカーからお好きなものを各日1人1つずつお取りください。数に限りがございますので、先着順になります。
- キッチンカーの営業時間は以下の通りです。
 - 1/6 11:30～13:30
 - 1/7 12:00～14:00
- 1日目と2日目で来場するキッチンカーが異なります。

夕食(1/6のみ)

- 1/6 18:00～19:00にローズテリア(会場隣のレストラン)で交流会を行います。食事は実行委員会でご用意いたします。
- 交流会中に協賛企業等の皆様から簡単に各社ご紹介をいただきます。

アレルギーをお持ちなど、会場の食事を召し上がることができない方は、
ご自身でお弁当などをご持参ください

当日の受付方法・ネームカードのご案内





受付開始時刻は1/6(金)9:30～、1/7(土)8:30～です。当日、会場受付で利用券 QRコード、お名刺2枚と職員証をご提示し、受付して下さい。事前登録を確認したうえでネームカードをお渡しします。

当日の受付方法

- 会場での受付方法
 - ① [マイページ](#)より利用券(参加券)をダウンロードし、PC・スマートフォン画面などでQRコードを表示のうえ、お待ちください。
 - ② YRPホール1番館入り口で検温の上、受付でお名刺2枚と職員証、QRコードを提示して受付してください。
 - ③ ネームカードをお渡ししますので、ご自身の名刺を入れてお使いください。
- 2日目の受付
1日目で受付済みの方は、改めての受付は不要です。ネームカードを着用して会場に直接お越しください。

※なお、一般参加者以外(登壇者、協賛企業、招待者、メディア)は受付方法が異なります。

ネームカード

- ネームカードの取り扱い
 - 会場内では常時必ず着用してください。**着用されない場合は入場いただけません。**
 - 紛失しないようお取り扱いください。再発行はいたしません。
- ストラップの色
ネームカードのストラップの色で参加カテゴリーが分かれております。
 -  青 : 公務員(一般参加者等)
 -  赤 : 民間企業(協賛企業等)
 -  黄 : メディア(報道関係者)
 -  白 : 運営スタッフ

※プログラムによって参加制限があり公務員のみ(民間企業とメディア不可)、メディア不可のプログラムがございます。

受付時にネームカード、バッグ、ノベルティ等をお受け取りください

ノベルティについて(ステッカー、Tシャツ)



当日、会場受付で利用券 QRコード、お名刺2枚と職員証をご提示し、受付して下さい。事前登録を確認したうえでネームカードをお渡しします。会場内では常時必ずネームカードを着用してください。

ステッカー

- 1人1枚ずつお取りください。



Tシャツ

- サイズはM、L、XL、2XLがございます。
- それぞれ数に限りがございますので先着順で1人1着お取りください。



数に限りがございますので先着順でそれぞれお1人1つずつお取りください。

ノベルティについて(NFT)

NFT取得のために、来場前に予めMetaMaskアプリをスマートフォンにダウンロードして下さい。

MetaMaskアプリのインストールについて

- MetaMaskのアプリをあらかじめご自身のスマートフォンにインストールして、MetaMaskを利用出来るようにしてください。

1. App StoreまたはGoogle PlayからMetaMaskのアプリをダウンロードする。
2. パスワードを設定する。
3. シークレットリカバリーフレーズ(PCとの同期や新しいスマホでアプリを復元する際に必要なもの)を設定する。



MetaMask - Blockchain Wallet 17+

MetaMask

iPhone対応

「ユーティリティ」内136位

★★★★★ 4.6 • 6,212件の評価

無料

NFTについて詳細はオリエンテーションでご説明いたします。

3. デツカイギの楽しみ方

デッカイギについて

デッカイギを楽しんでいただくために、チャタムハウスルールと撮影・録音の原則禁止をお守りください。また次ページの行動指針をよく読んでからご参加ください。

デッカイギの目的とお願い

- 国、自治体、事業者など複数のステークホルダーが協働する行政デジタル改革は、相互信頼に基づく情報交換なしに進めることはできません。そこで、**互いの交流を通じて、ステークホルダー相互の信頼醸成を図ることがデッカイギの目的**です。
- デッカイギでは講演やパネルディスカッションなどのプログラムをご用意していますが、参加者がのびのびと議論や情報交換をする交流の場でありたいと考えています。そのためにBoFや交流会のほか、ホワイエのスペースなどを設けています。
- 参加者をはじめとして会場にいる人たち全員がのびのびと議論や情報交換をするためには、守っていただきたいルールがあります。

会議内での発言の取り扱い

- **チャタムハウスルールの適用**
デッカイギは原則「チャタムハウスルール」で実施いたします。デッカイギで得た情報について、対外的に引用する場合は、発言者の所属や氏名を言及されないよう留意してください。
※ただし、座長及び登壇者が許可した場合、報道媒体が記事で言及する場合があります。
- **画像・動画のSNS等での共有について**
各プログラムの登壇者及びスライドのSNS等でのシェアはお控えください。撮影については、各プログラムで座長及び登壇者の案内に従ってください。

行動指針について

デッカイギはすべての参加者らが自由に議論できることに尽力します。私達はどのような形態であれ参加者へのハラスメント行為を容認しません。容認できない行動に遭遇した場合、実行委員の江口又は千葉までご連絡下さい。

ハラスメントとは

- ハラスメントにはジェンダー、性的指向、年齢、障害、身体的外観などに関連する攻撃的な言及が含まれますが、これに限定されません。
 - 会話を持続的に遮断すること
 - 不当に他者を排除すること
 - 人を見下すような言葉や行動
 - 自らの優位性を主張する行動や言動
 - 意図的な脅迫
 - ストーキング
 - ハラスメントにつながる撮影や録音
 - 不適切な物理的接触
 - 公共空間における性的イメージの露出
 - 性的な話題で注意を引くこと
なども含みます。

求められる行動

- 敬意を払いましょう
- 価値を認めましょう
- 意見を聞きましょう
- 対話しましょう
- 言動には責任を伴います

容認できない行動

- 中傷的な言葉は容認しません
- セクシュアルな言葉は容認しません
- 破壊的な言動は容認しません
- それらを扇動する言動は容認しません

座長及びスタッフが、行動指針に反する行為と認めた場合には、退場を求めています。

プログラムへの参加(BoF)

1/6 19:00~21:00にBoFを開催します。

BoFについて

- BoF(びーおーえふ/ぼふ)ってなあに？
「類は友を呼ぶ」という英語版のことわざから来た会議形式です。
特定議題について参加者を募り、車座形式で意見交換をします。参加者限りの情報として制限をかけることで、失敗談や課題等、機微な情報に関する会話ができます。
- BoFの運用
各テーマに1人ファシリテーター(実行委員)が付き、当日話題提供者を募ります。交流会後、時間になりましたら参加したいテーマの場所へお集まください。
- それぞれの部屋の入退室は自由です。

チャタムハウスルールを守りましょう



BoFのテーマ・開催場所(予定)・参加者制限

1	自治体しくじり先生	YRPホール	公務員限定
2	マイナンバーつまづき事例		メディア不可
3	自治体システム標準化・ガバメントクラウド	会議室1	メディア不可
4	デジタル庁で働くってぶっちゃけどうなの？	会議室2	公務員限定 メディア不可
5	官民連携は最強のソリューションなのでは？	ホワイエ	—

ホワイエについて

ホワイエ(エントランスホール)には協賛企業ブース、コーヒーコーナー、休憩スペースがございます。

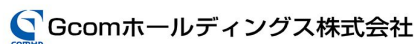
協賛企業ブース

- 以下の協賛企業のブースがございます。是非お立ち寄りください。



東京海上日動

PR TIMES



コーヒーコーナー

以下のコーヒーをご用意しています。
1日1人1杯(無料)お持ちください。

TSUKIKOYA

某CIO兼CDOが横須賀イチオシと
おすすめするコーヒー焙煎所
です。

CCO(Coffee Co-muin Organizier)

神奈川県庁の豊田新吾主査が主
催するコーヒーサークルの出店
です。

4.参加後アンケートのお願い

参加後アンケートのお願い

参加後に、以下のアンケートにご回答ください。

参加アンケートのお願い

- 下記のアンケートにご回答ください(回答時間 2~3分)
<https://forms.gle/2Tr3KnB35ptsjPMo6>
- アンケート結果の利用目的
アンケート結果は統計データとして集約した上で、以下の目的で利用します。
 - 協賛企業への結果報告
 - 実行委員会内での改善
- その他
協賛企業様のサポートの元、自治体職員などの有志によるボランティアベースでの企画・運営である旨はあらかじめご了承ください。



デジタルカイギ



BEYOND 2025